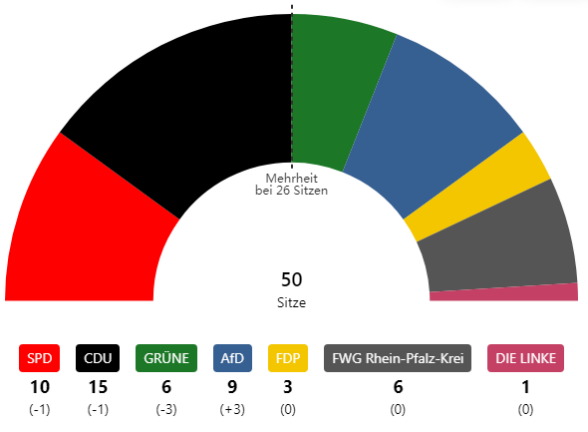
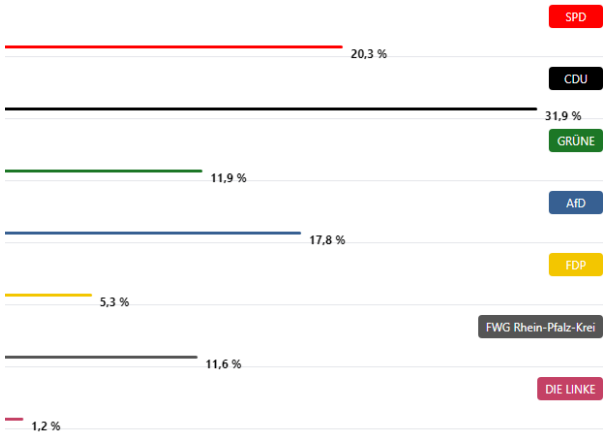
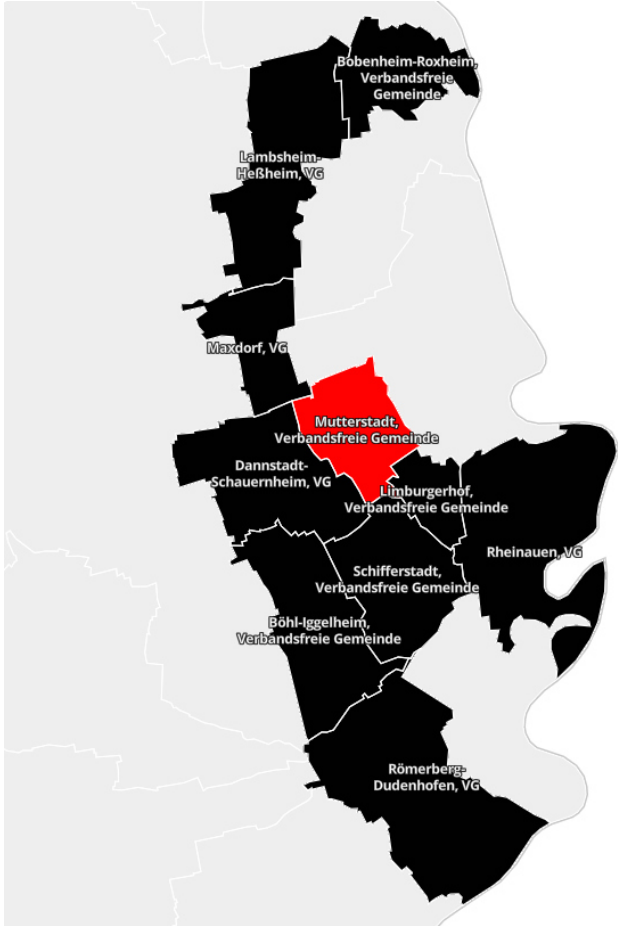


# **Zusammenfassung der Wahlergebnisse Kommunalwahl 09.06.2024 im RPK**

- 1.) Ergebnisse Kreistag**
- 2.) Einzelstimmen Kreistag**
- 3.) Ergebnisse Bürgermeisterwahlen**
- 4.) Ratswahlen**

# 1.) Ergebnisse Kreistag RPK (CDU Sitze -1)



## 2.) Einzelstimmen Kreistag RPK 2024

Wahlplatz	Listenplatz	Vorname	Nachname	Einzelstimmvergabe	
1	1	Volker	Knörr	11068	
2	2	Peter	Christ	9529	
3	4	Patrick	Poss	9326	
4	10	Stefan	Veth	8921	
5	5	Manfred	Gräf	8423	
6	3	Barbara	Eisenbarth-Wahl	8198	
7	8	Werner	Baumann	7854	
8	6	Bärbel	Buschbacher	7592	
9	7	Yvonne	Wittmann	7358	
10	9	Franz	Zirker	7355	
11	19	Laura	Ehm	7265	
12	26	Claudia	Klein	7205	
13	15	Harald	Löffler	7112	
14	11	Lara	Biello	6717	
15	31	Andreas	Poignée	6646	
16	12	Lothar	Ritthaler	6468	Nachrücker
17	13	Sylvia	Lobocki	6407	Nachrücker
18	25	Christine	Hinderberger	6404	Nachrücker
19	14	Martina	Hoffmann	6230	Nachrücker
20	22	André	Schlosser	6169	Nachrücker
21	29	Steffen	Hinderberger	5997	Nachrücker
22	20	Andreas	Stellmann	5854	Nachrücker
23	16	Martina	Fickler	5839	Nachrücker
24	17	Klaus	Lenz	5795	Nachrücker
25	21	Rebecca	Blum	5761	Nachrücker
26	24	Tanja	Mies	5702	Nachrücker
27	18	Nicole	Becker	5529	Nachrücker
28	37	Katharina	Zirker	5389	Nachrücker
29	23	Maxim	Wagner	5373	Nachrücker
30	28	Lars	Pletscher	5267	Nachrücker
31	30	Georg	Zwilling	5247	Nachrücker
32	36	Elmar	Burkhardt	5221	Nachrücker
33	34	Marcus	Mönig	5172	Nachrücker
34	27	Heike	Claassen	5113	Nachrücker
35	32	Andreas	Memmel	5044	Nachrücker
36	38	Bettina	Holler	4626	Nachrücker
37	41	Ludwig	von Heyl	4621	Nachrücker
38	33	Andrea	Schartau	4588	Nachrücker
39	42	Regina	Wahl	4575	Nachrücker
40	35	Robert	Neufeld	4558	Nachrücker
41	39	Karsten	Höflein	3993	Nachrücker
42	43	Herbert	Knoll	3980	Nachrücker
43	40	Gerhard	Lanig	3773	Nachrücker
44	45	Patrick	Haag	3532	Nachrücker
45	44	Christian	Schindler	3463	Nachrücker
46	46	Silke	Fink	3190	Nachrücker
47	48	Rainer	Schaust	2791	Nachrücker
48	47	Jasmin	Hasl	2736	Nachrücker
49	49	Stephan	Link	2003	Nachrücker
50	50	Frank	Wiening	1154	Nachrücker

### 3.) Ergebnisse Kommunalwahl 2024 im Rhein-Pfalz-Kreis

#### Ortsbürgermeister

##### GV Lamsheim/Heßheim

Lamsheim	Barbara Eisenbarth-Wahl (CDU)	48,8% (Stichwahl 62,6%)
Beindersheim	Ken Stutzmann (SPD)	84,3%
Heßheim	Holger Korn (SPD)	72,1%
Heuchelheim	Frank Klingel (FWG)	85,3%
Großniedesheim	Michael Walther (SPD)	80,6%
Kleinniedesheim	Ewald Merkel (FWG)	59,5%

##### GV Maxdorf

Birkenheide	Gary Kuhn (CDU)	86,1%
Maxdorf	Werner Karl Baumann (CDU)	73,9%
Fußgönheim	Heike Seifert-Leschhorn (CDU)	63,6%



## GV Rheinauen

Altrip	Volker Mansky (parteilos)	78,2%
Neuhofen	Ralf Marohn (FDP)	74,6%
Waldsee	Claudia Margit Klein (CDU)	81,1%
Otterstadt	Theo Michael Böhm (CDU)	56,1%

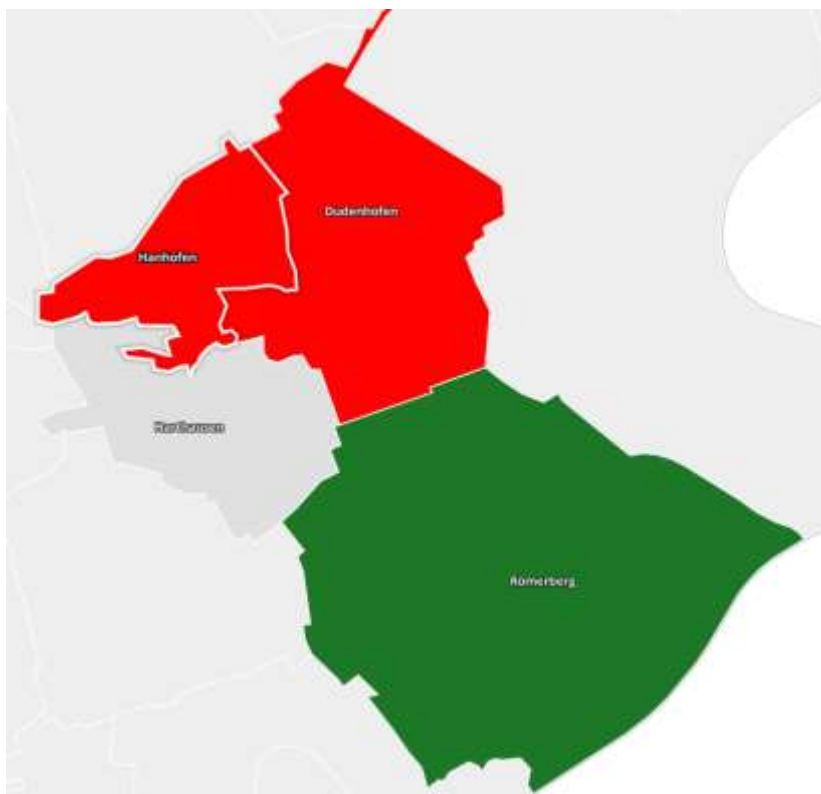


## GV Dannstadter Höhe

Dannstadt-Schauernheim	Manuela Winkelmann (CDU)	69,0%
Rödersheim-Gronau	Thomas Angel (FWG)	71,4%
Hochdorf-Assenheim	Walter Schmitt (FWG)	89,7%

## GV Römerberg-Dudenhofen

Römerberg	Matthias Hoffman (GRÜNE)	66,5%
Dudenhofen	Jürgen Hook (SPD)	61,2%
Hanhofen	Silke Birgit Schmitt-Makdice (SPD)	66,6%
Harthausen	kein Kandidat	



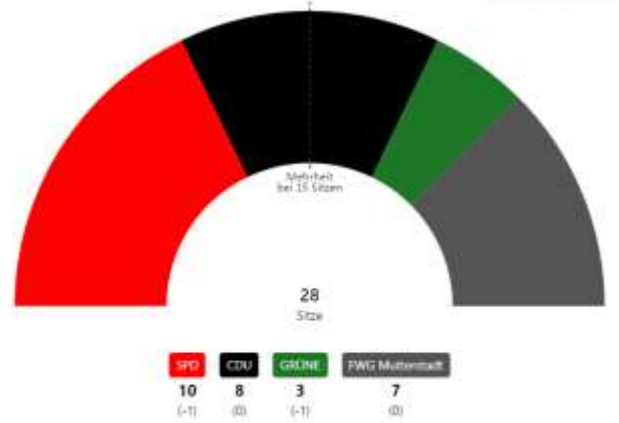


## 4.) Ergebnisse Ratswahlen (Freie Gemeinden)

### Mutterstadt



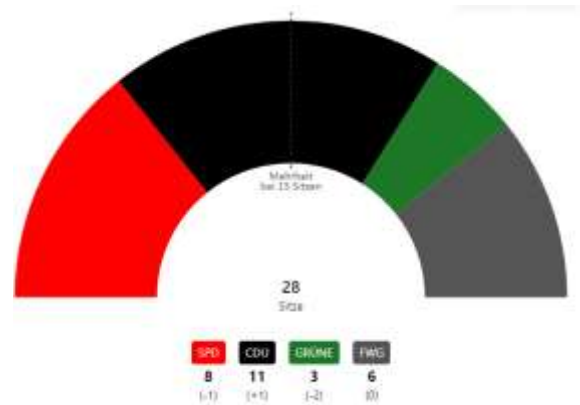
### (CDU Sitze +/-)



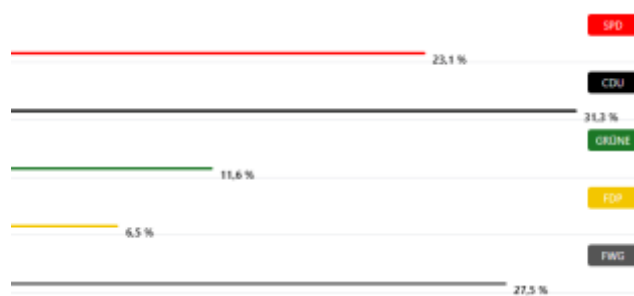
### Bobenheim-Roxheim



### (CDU Sitze +1)



### Limburgerhof

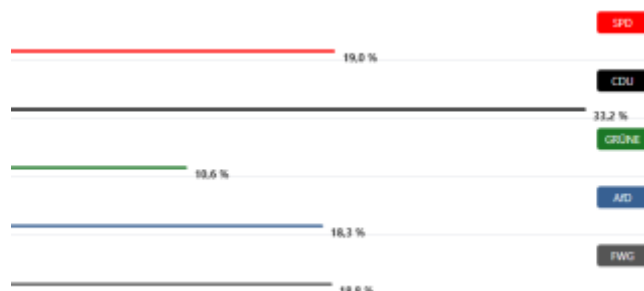


### (CDU Sitze +1)

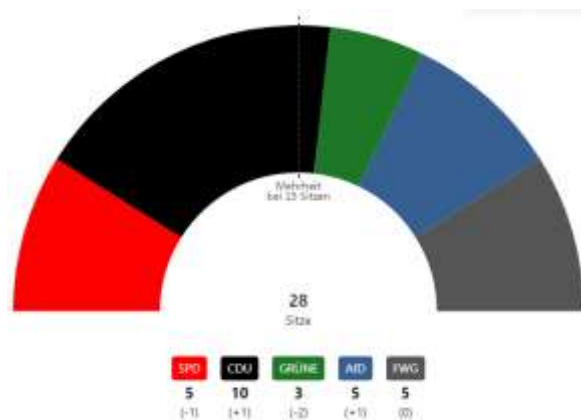




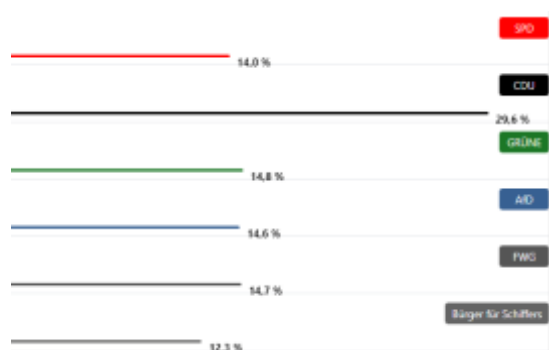
## Böhl-Iggelheim



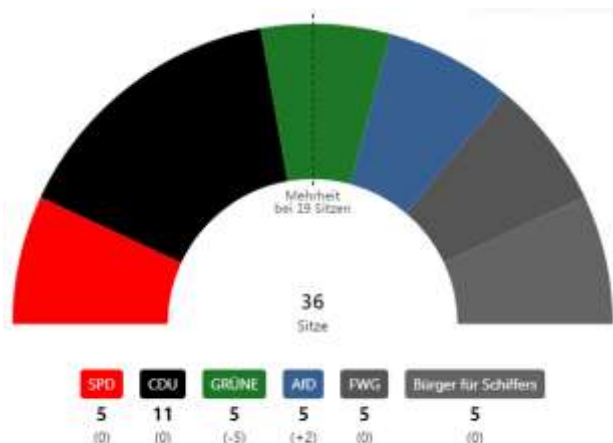
(CDU Sitze +1)



## Schifferstadt



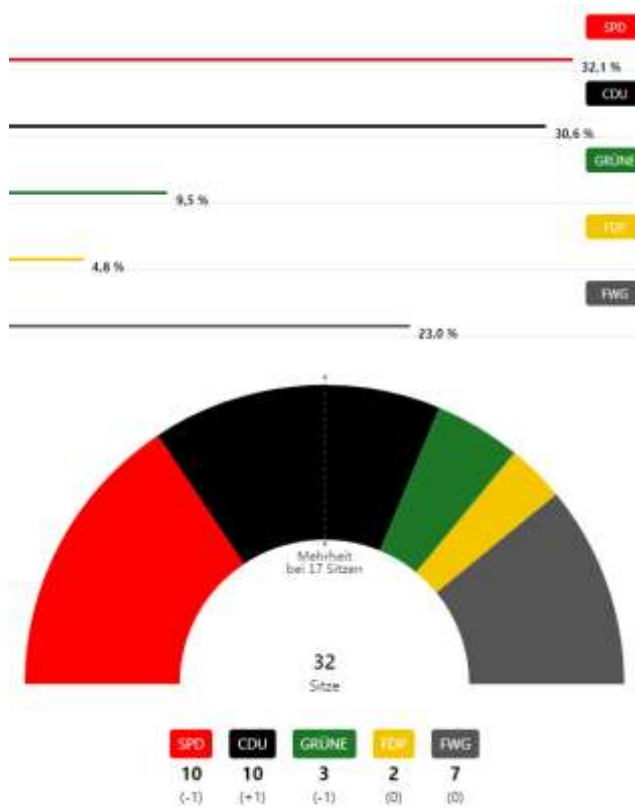
(CDU Sitze +/- 0)



## Gemeindeverbände

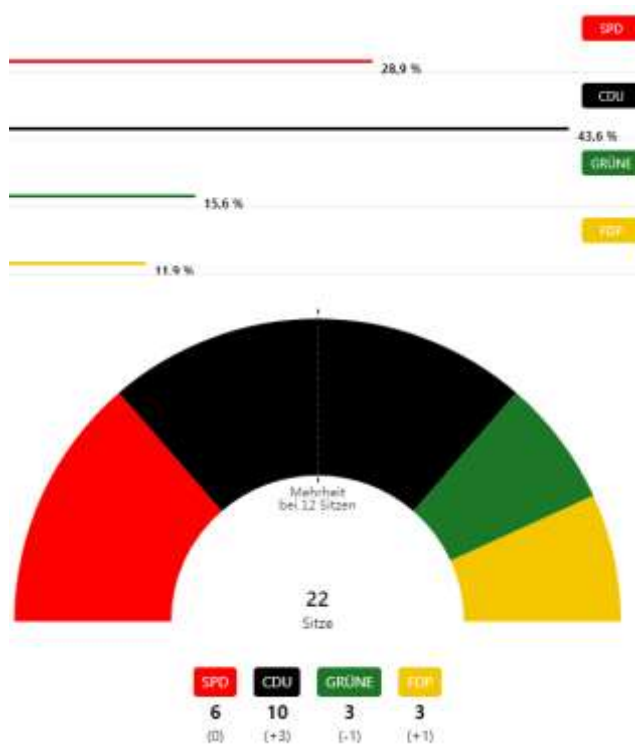
### GV Lambsheim-Heßheim

(CDU Sitze +1)

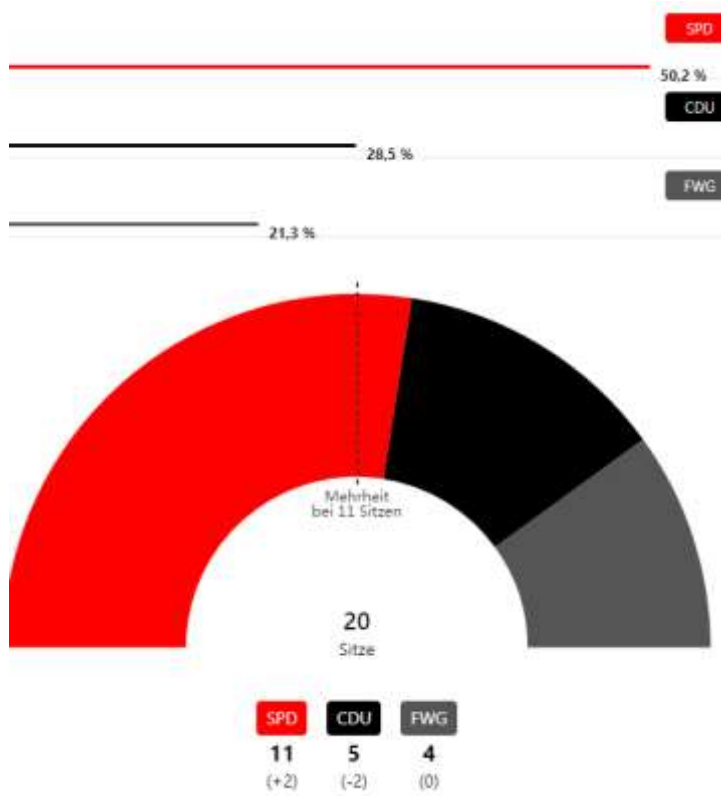


### Lambsheim

(CDU Sitze +3)

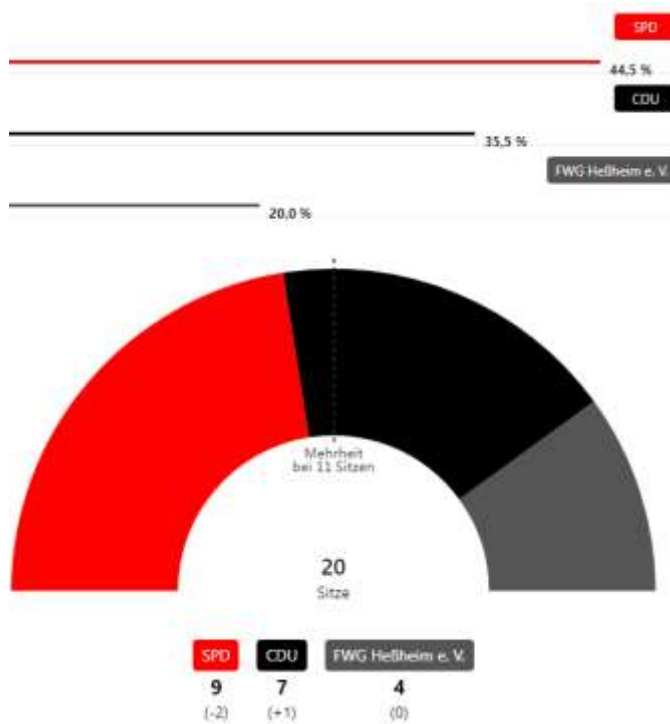


## Beindersheim



(CDU Sitze -2)

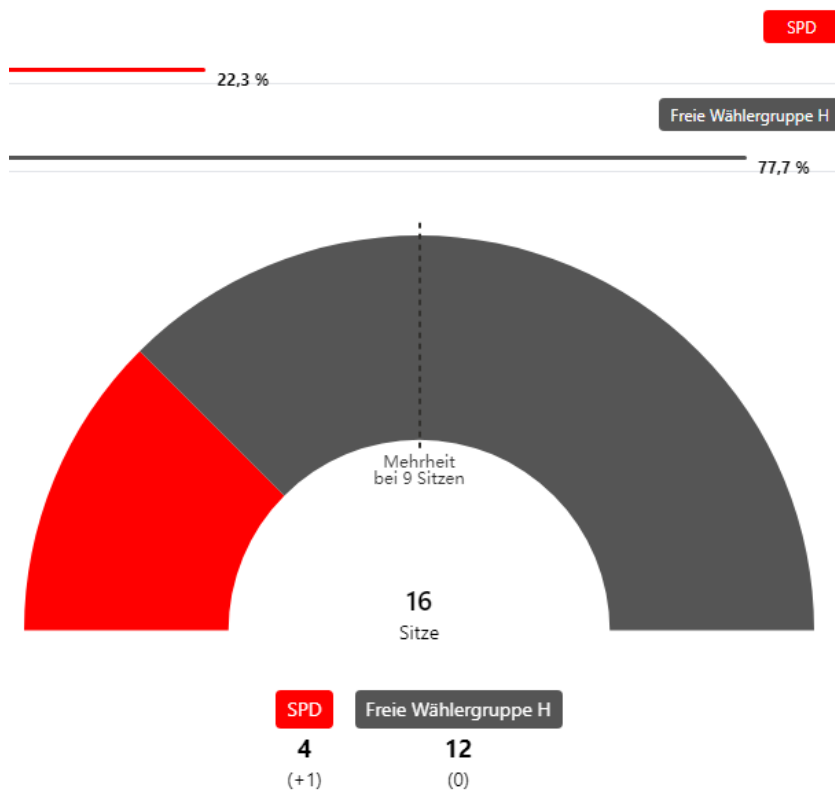
## Heßheim



(CDU Sitze +1)

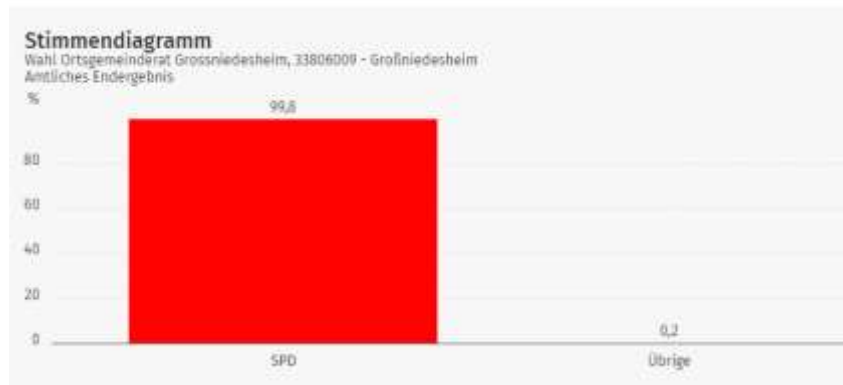
## Heuchelheim

(CDU Sitze 0)



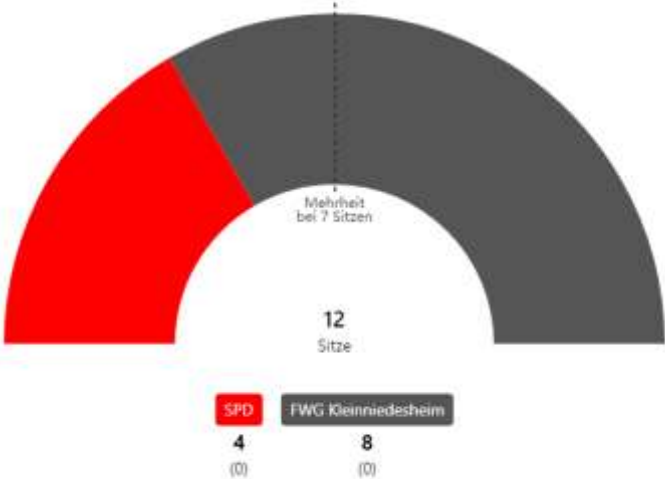
## Großniedesheim

(CDU Sitze 0)

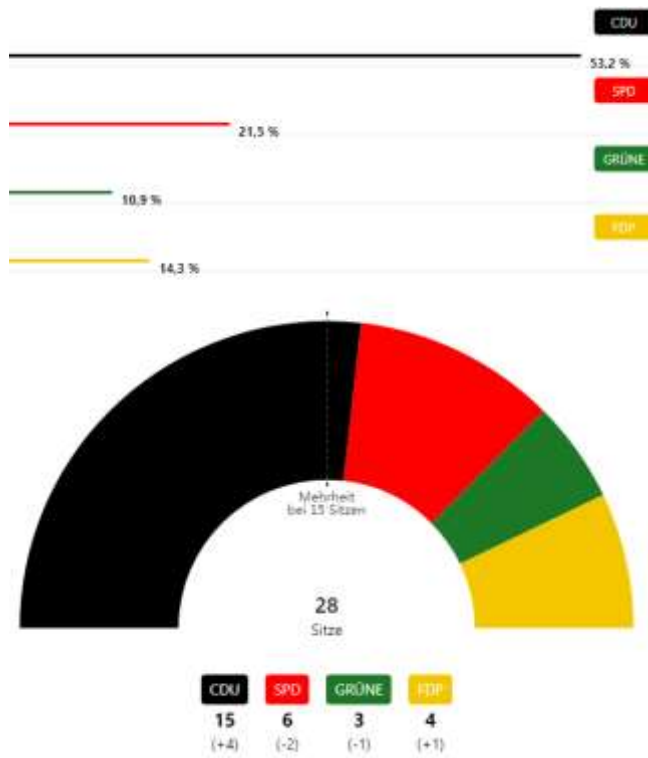


**Kleinniedesheim**

**(CDU Sitze 0)**

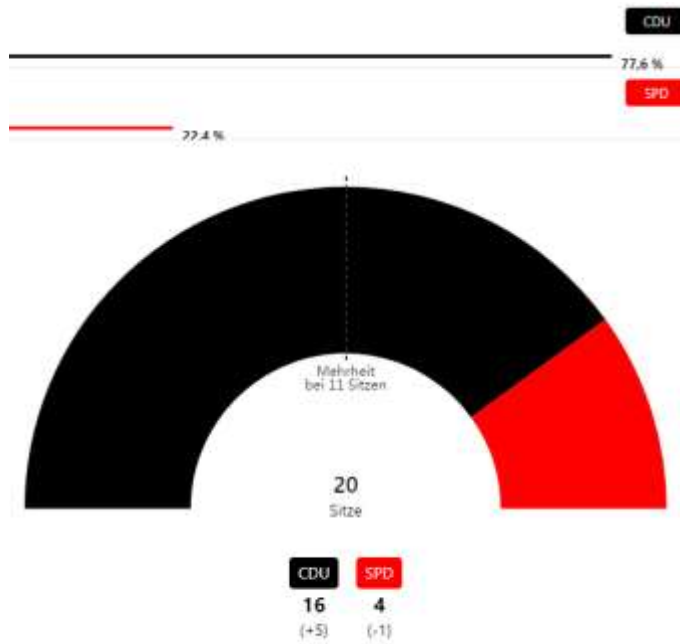


## GV Maxdorf



(CDU Sitze +4)

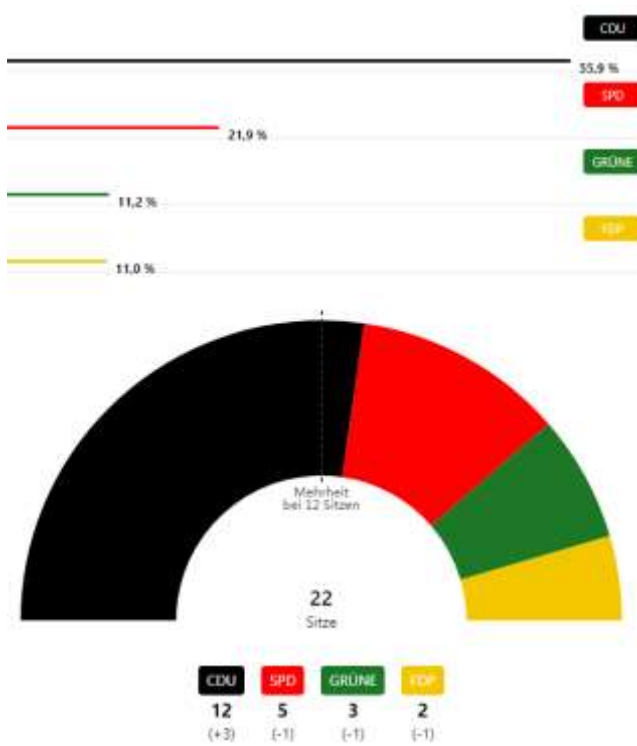
## Birkenheide



(CDU Sitze +5)

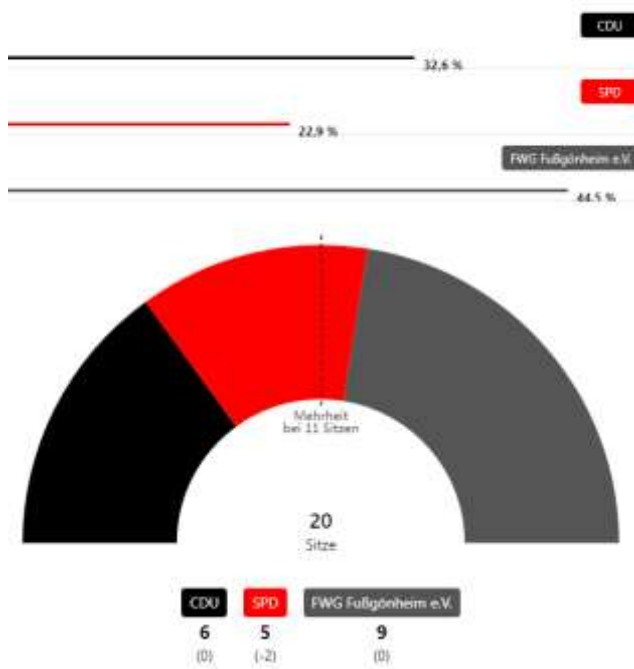
## Maxdorf

(CDU Sitze -1)



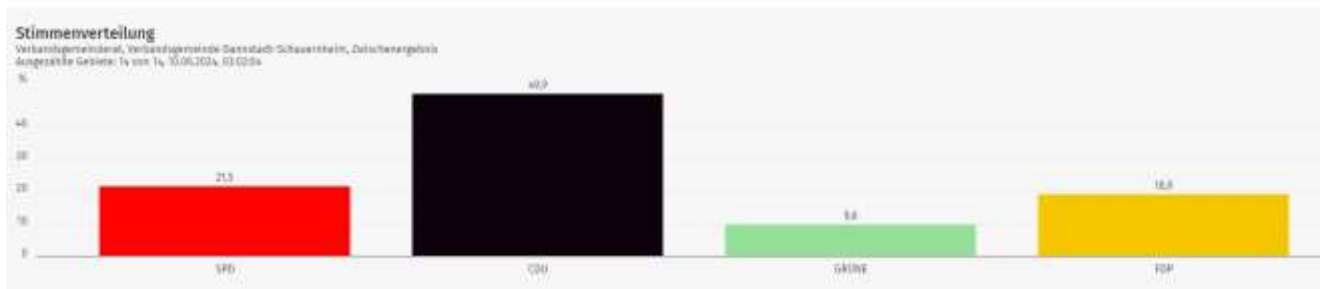
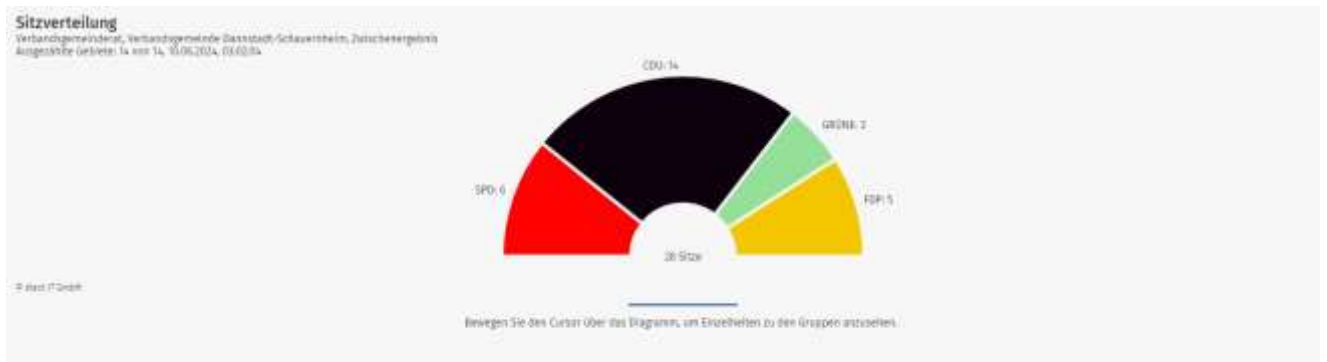
## Fußgönheim

(CDU Sitze +/- 0)



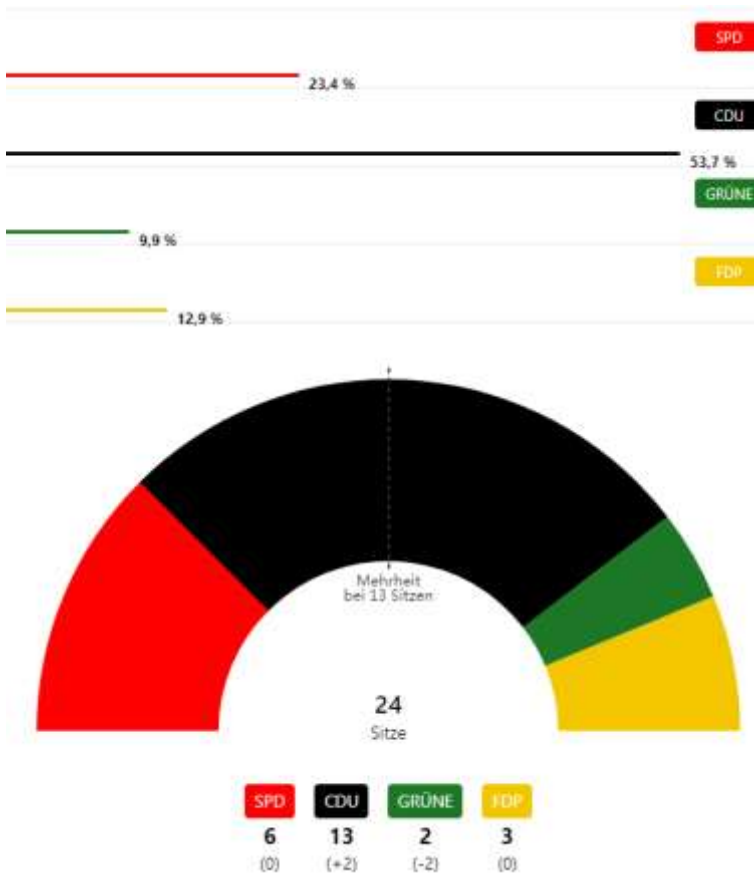
## GV Dannstadter Höhe

(CDU Sitze +2)



## Dannstadt-Schauernheim

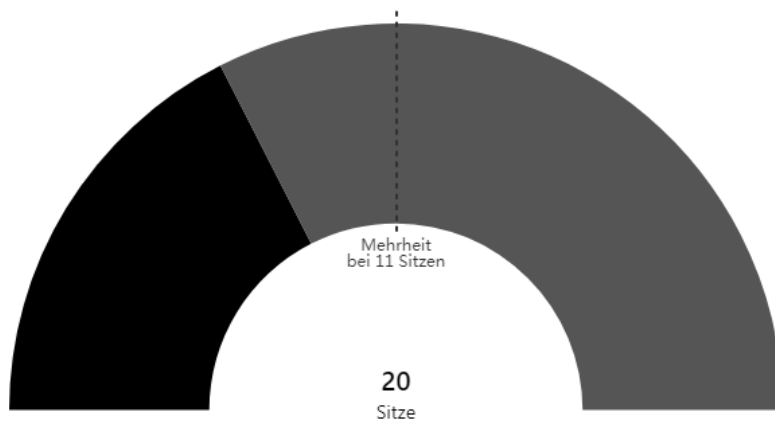
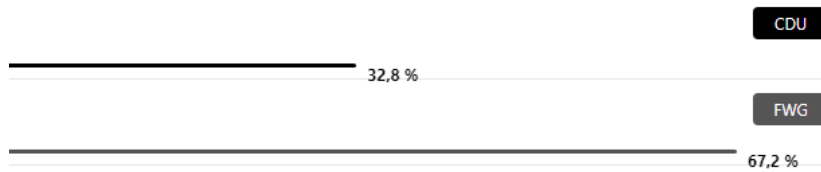
(CDU Sitze +2)





## Hochdorf-Assenheim

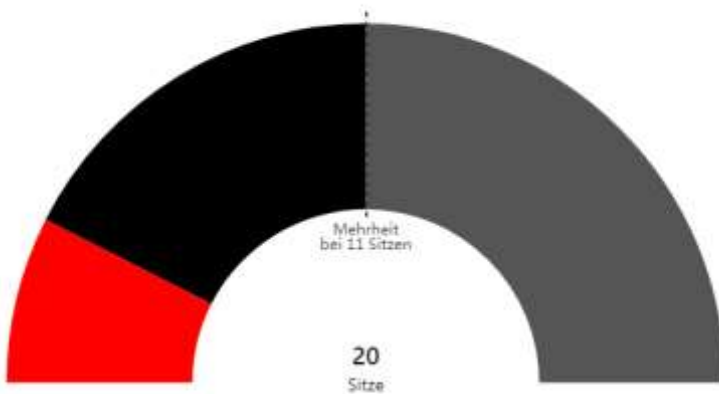
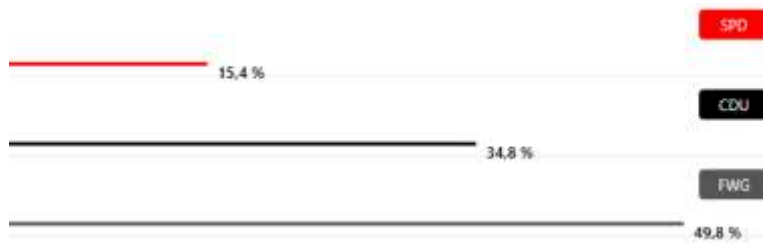
(CDU Sitze +1)



CDU	FWG
7	13
(+1)	(0)

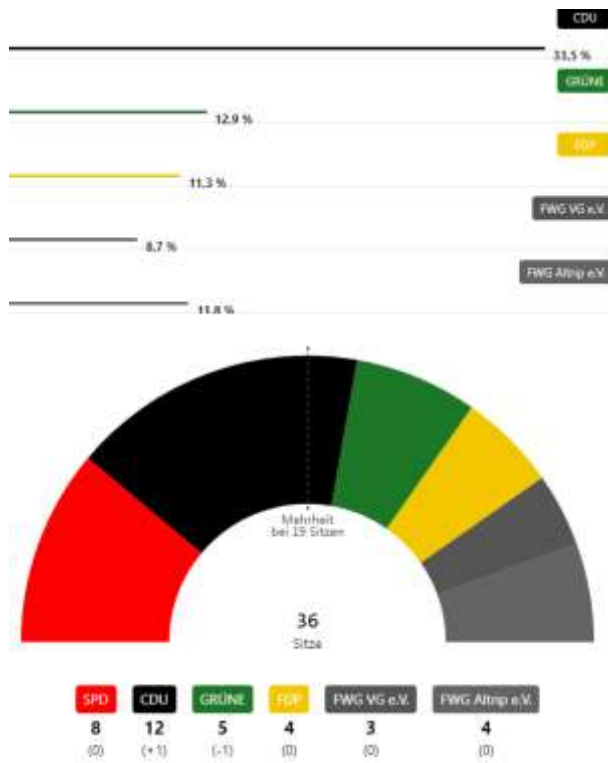
## Rödersheim-Gronau

(CDU Sitze +/- 0)



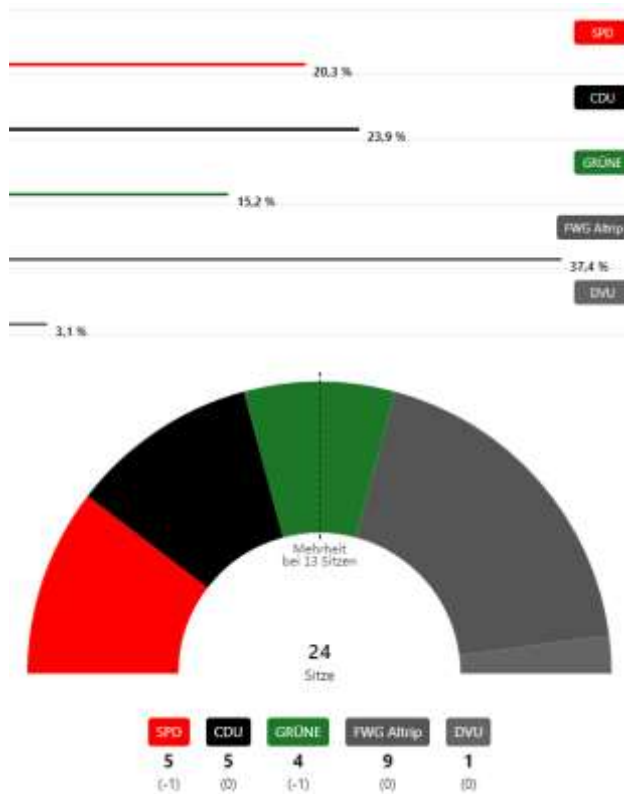
SPD	CDU	FWG
3	7	10
(-1)	(0)	(0)

## GV Rheinauen



(Sitze CDU +1)

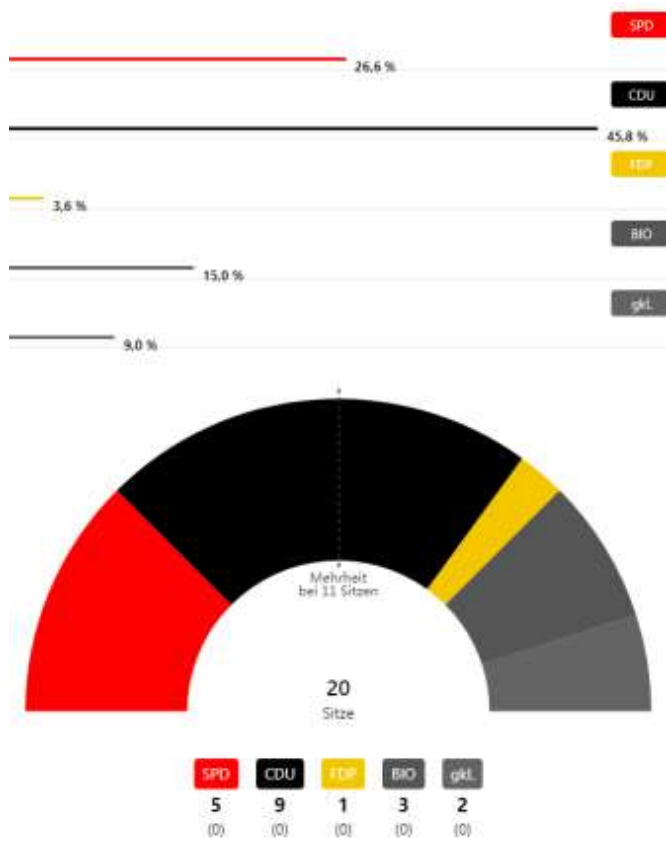
## Altrip



(CDU Sitze +/-0)

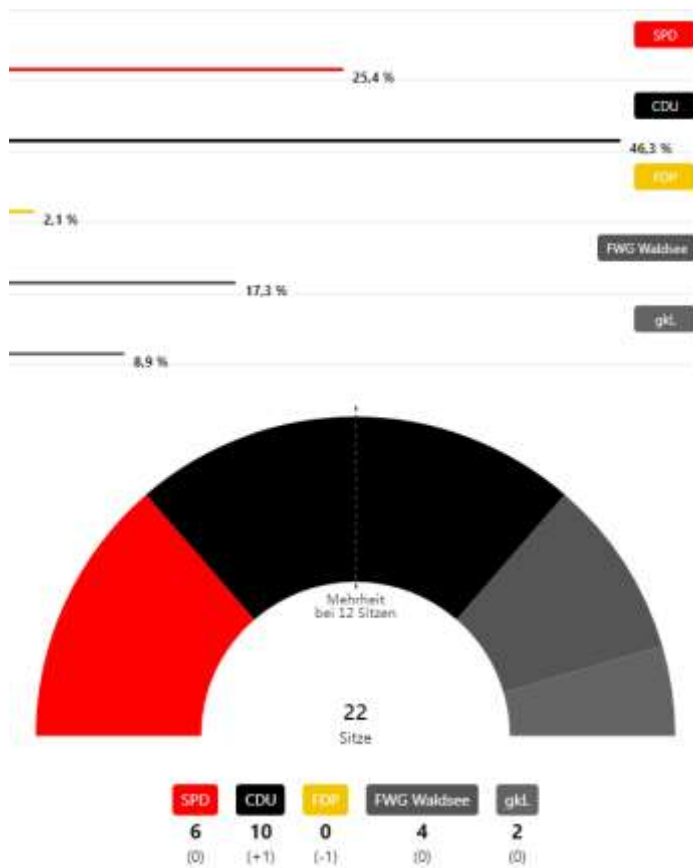
## Neuhofen

(CDU Sitze +/-0)



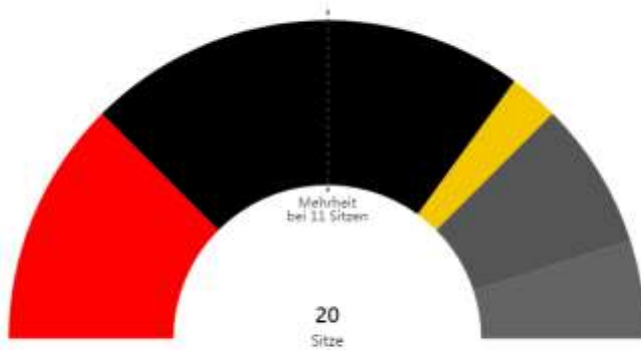
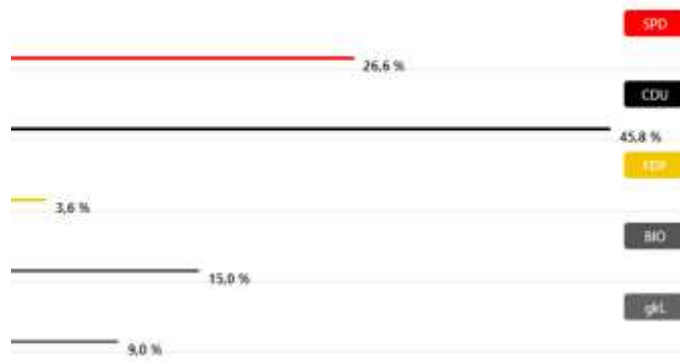
## Waldsee

(Sitze CDU +1)



# Otterstadt

(CDU Sitze +/-0)



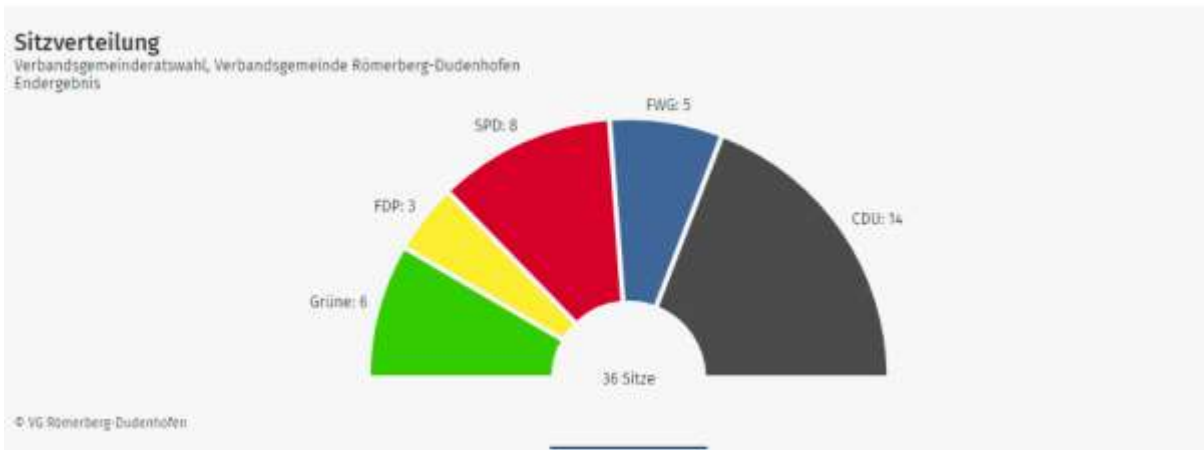
SPD	CDU	FDP	BIO	gkL
5	9	1	3	2
(0)	(0)	(0)	(0)	(0)

## GV Römerberg-Dudenhofen

(CDU Sitze +/-0)

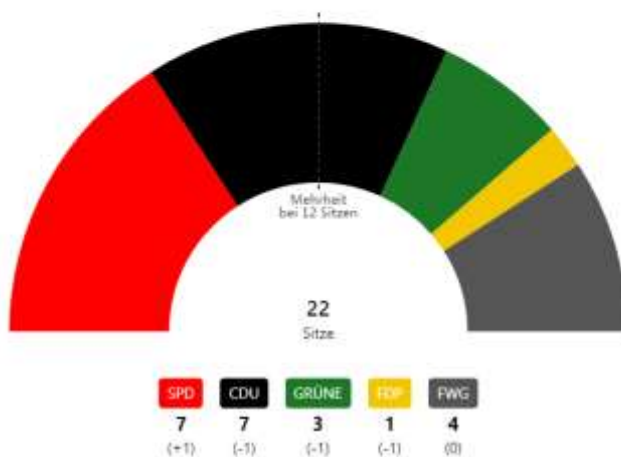
**Stimmen tabellarisch**  
Verbandsgemeinderatswahl, Verbandsgemeinde Römerberg-Dudenhofen  
Endergebnis

Partei	Stimmen	
	Anzahl	Anteil
Grüne	68.320	17,7 %
FDP	31.645	8,2 %
SPD	88.263	22,9 %
FWG	49.173	12,8 %
CDU	148.096	38,4 %



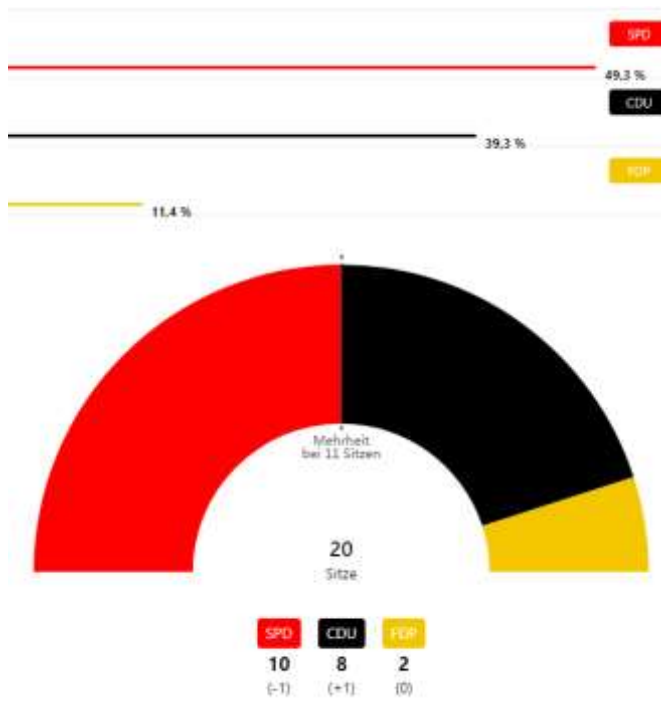
## Dudenhofen

(Sitze CDU -1)



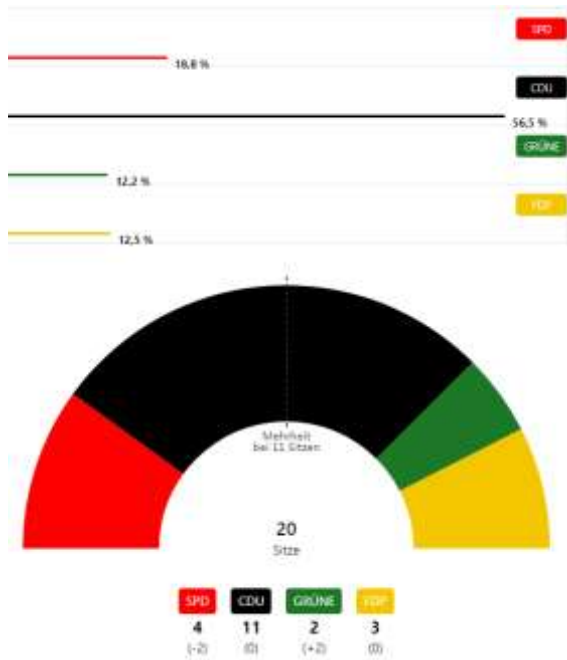
## Hanhofen

(Sitze CDU +1)



## Harthausen

(Sitze CDU +/-0)



Römerberg

(Sitze CDU +1)

